

紀伊山地の霊場と参詣道

熊野路 田辺

紀伊の山懐に抱かれた聖地と温泉を巡り、豊かな海山の賜物を楽しむ「熊野」の旅



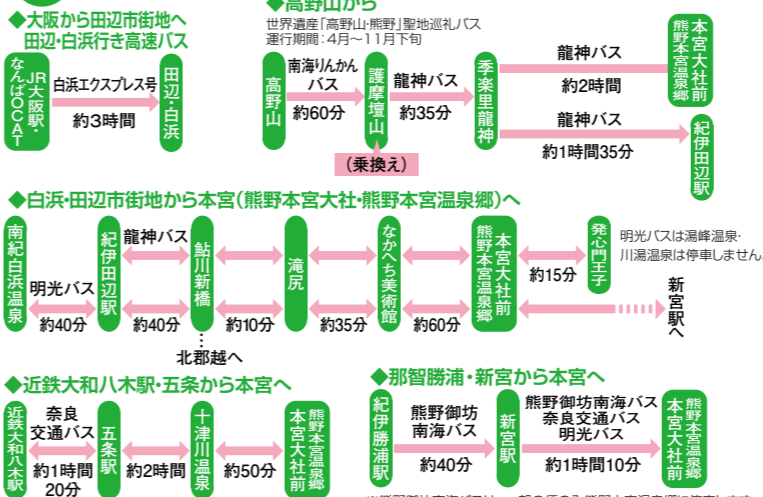
世界遺産 熊野本宮大社

交通のごあんない

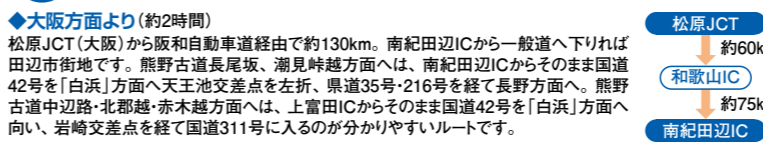
電車



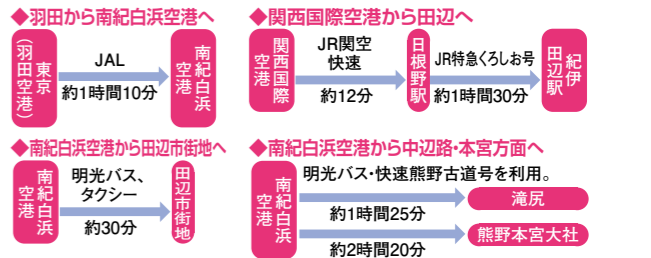
バス



車で



飛行機



田辺・熊野への交通アクセス



鉄道 & 路線バス・高速バス

● 熊野古道	熊野御坊南海バス	0735-22-5101
● JR	白浜空港リムジンバス	0735-22-5101
● 龍神バス	奈良交通	0742-20-3100
● 「高野山・熊野」聖地巡礼バス	明光バス快速熊野古道号	0739-42-3008
● 明光バス/JRバス 白浜エクスプレス号	熊野御坊南海バスは、一部の便のみ湯の峰温泉・川湯温泉に停車します。	

お問合せ

- 田辺地区の観光に関するお問い合わせ窓口
田辺観光協会 田辺市観光振興課
☎0739-26-9929 ☎0739-26-9929(直)
☎https://www.tanabe-kanko.jp/ ☎https://www.city.tanabe.lg.jp/
 - 田辺市観光センター
☎0739-34-5599
 - 田辺市街なかポケットパーク
☎0739-33-9030
 - 龍神村の観光に関するお問い合わせ窓口
(公社)龍神観光協会
☎0739-78-2222 ☎http://www.ryujin-kanko.jp/
 - 鮎川・富里・三川地区の観光に関するお問い合わせ窓口
大塔観光協会
☎0739-48-0301 ☎https://www.oto-tourism.jp/
 - 中辺路町の観光に関するお問い合わせ窓口
中辺路町観光協会(熊野古道館)
☎0739-64-1470 ☎https://www.nakahechi.jp/
 - 本宮町の観光に関するお問い合わせ窓口
熊野本宮観光協会
☎0735-42-0735 ☎https://www.hongu.jp/
- 一般社団法人
田辺市熊野ツーリズムビューロー
〒646-0031 和歌山県田辺市湊1番20号
☎0739-26-9025
☎https://www.tb-kumano.jp/